



Educadora: Paola Rosales  
Departamento Pre básica NT2  
[paola.rosales@colegiocrisol.cl](mailto:paola.rosales@colegiocrisol.cl)

## EXPERIENCIA DE APRENDIZAJE NT2

### Núcleo: Pensamiento Matemático

#### Actividad Clase 20

**Objetivo de aprendizaje:** Emplear los números, para contar, identificar, cuantificar y comparar cantidades.

#### **Inicio**

En la clase de hoy conoceremos los números **8 y 9**



Observa y escucha los siguientes videos:

<https://youtu.be/WHipY9aAwsY>

[https://youtu.be/kSJTfA8L\\_8c](https://youtu.be/kSJTfA8L_8c)

**Desarrollo:** En la guía de aprendizaje, realiza lo siguiente:

- 1.- Completa los números **8 y 9**, siguiendo la línea punteada, partiendo desde la flecha hasta llegar al punto.
- 2.- Sigue la secuencia numérica para completar el dibujo desde el número 1 hasta llegar al 9.
- 3.- Cuenta los dinosaurios que están en cada recuadro, y marca o encierra el número que corresponda.

#### **Cierre:**

Al finalizar la actividad de aprendizaje, comenta con tu familia el trabajo realizado y lo que has aprendido.



Educadora: Paola Rosales  
Departamento Pre básica NT2  
[paola.rosales@colegiocrisol.cl](mailto:paola.rosales@colegiocrisol.cl)

### **Materiales**

- Guía de aprendizaje u hoja anexa
- Lápiz grafito



Educadora: Paola Rosales  
Departamento Pre básica NT2  
[paola.rosales@colegiocrisol.cl](mailto:paola.rosales@colegiocrisol.cl)

Colegio Crisol  
La Florida



## GUIA DE TRABAJO TRANSICIÓN MAYOR

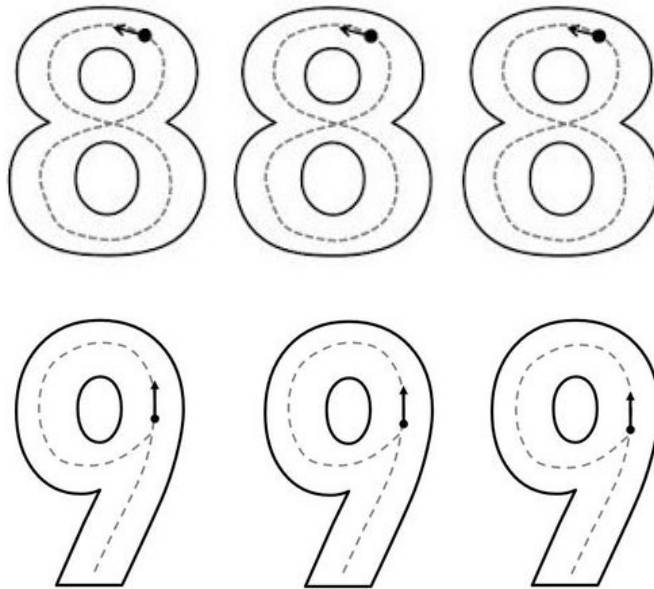
Educadora: Paola Rosales

Nombre: \_\_\_\_\_ Fecha: \_\_\_\_\_

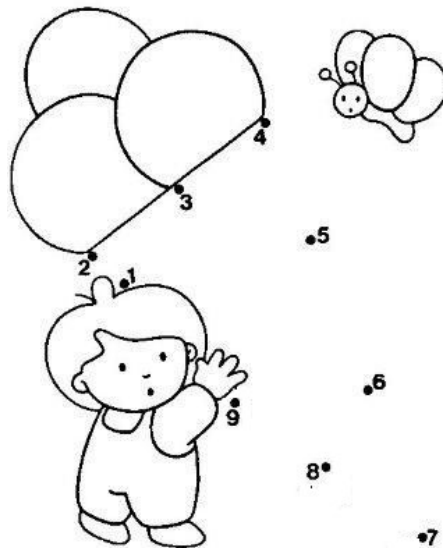
INDICACIONES: Completa, cuenta y marca.



1.-




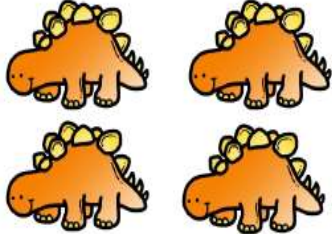




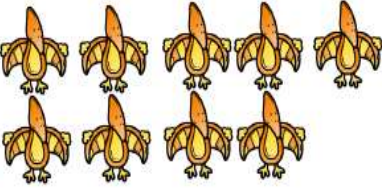


2.-





3.-

		
1	3	5
		
7	4	5
		
7	10	6
1	8	3
4	6	9

